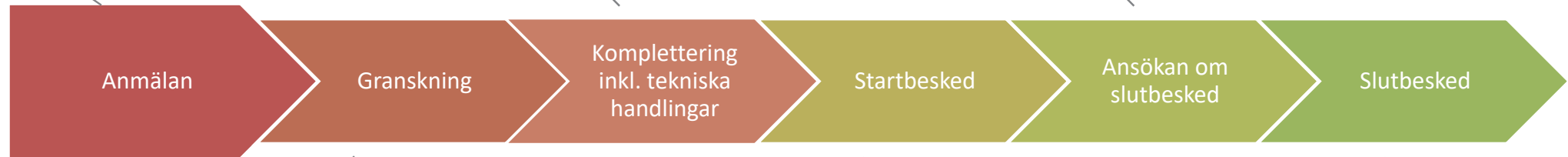


Anmälan ska vara skriftlig och innehålla de uppgifter, tekniska handlingar, ritningar m.m. som behövs för att kunna fatta beslut.

Om något saknas eller behöver förtydligas får du komplettera. Även om åtgärden inte kräver bygglov,

När byggnationen är färdigställd är det dags att ansöka om slutbesked. Information om vad ansökan ska innehålla hittar du i startbeskedet.



Byggnadsnämnden kontrollerar om åtgärden kräver bygglov, samt om ansökan är komplett och ritningarna tydliga.

Då du fått startbesked kan du börja bygga. Spara startbeskedet! Det innehåller viktig information.

Byggnadsnämnden kontrollerar att alla krav är uppfyllda. Först efter att slutbesked getts får du börja använda byggnationen.

Anmälan ska vara skriftlig och innehålla de uppgifter, ritningar m.m. som behövs för att kunna fatta beslut.

Om något saknas eller behöver förtydligas får du komplettera. Även om åtgärden inte kräver bygglov,

När byggnationen är färdigställd är det dags att ansöka om slutbesked. Information om vad ansökan ska innehålla hittar du i startbeskedet.



Byggnadsnämnden kontrollerar om åtgärden kräver anmälan, samt om anmälan är komplett och ritningarna tydliga.

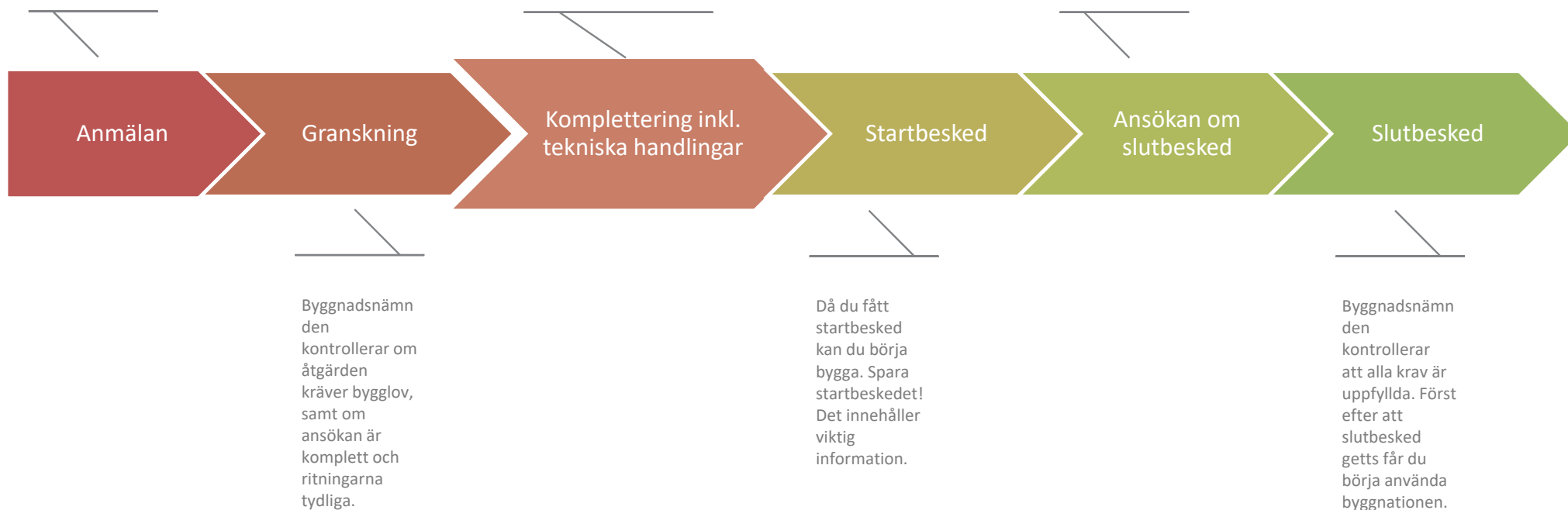
Då du fått startbesked kan du börja bygga. Spara startbeskedet! Det innehåller viktig information.

Byggnadsnämnden kontrollerar att alla krav är uppfyllda. Först efter att slutbesked getts får du börja använda byggnationen.

Anmälan ska vara skriftlig och innehålla de uppgifter, ritningar m.m. som behövs för att kunna fatta beslut.

Om något saknas eller behöver förtydligas får du komplettera anmälan.

När byggnationen är färdigställd är det dags att ansöka om slutbesked. Information om vad ansökan ska innehålla hittar du i startbeskedet.



Anmälan ska vara skriftlig och innehålla de uppgifter, ritningar m.m. som behövs för att kunna fatta beslut.

Om något saknas eller behöver förtydligas får du komplettera. Även om åtgärden inte kräver bygglov,

När byggnationen är färdigställd är det dags att ansöka om slutbesked. Information om vad ansökan ska innehålla hittar du i startbeskedet.



Byggnadsnämnden kontrollerar om åtgärden kräver bygglov, samt om ansökan är komplett och ritningarna tydliga.

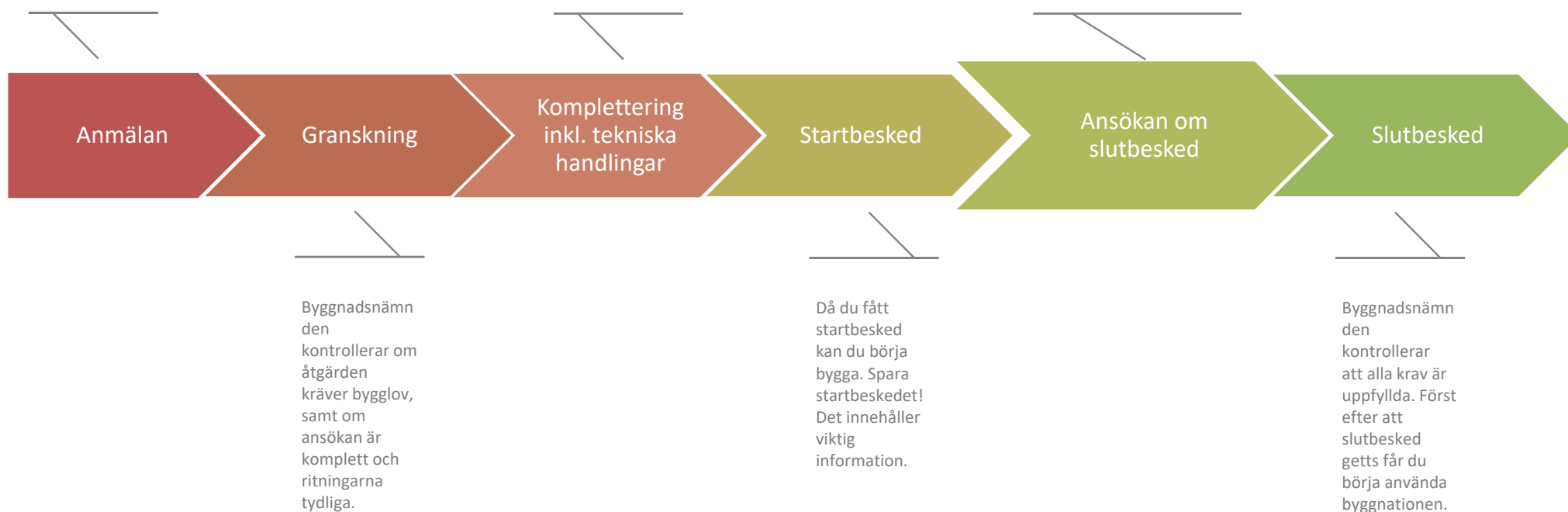
Då du fått startbesked kan du börja bygga. Spara startbeskedet! Det innehåller viktig information.

Byggnadsnämnden kontrollerar att alla krav är uppfyllda. Först efter att slutbesked getts får du börja använda byggnationen.

Anmälan ska vara skriftlig och innehålla de uppgifter, ritningar m.m. som behövs för att kunna fatta beslut.

Om något saknas eller behöver förtydligas får du komplettera. Även om åtgärden inte kräver bygglov,

När byggnationen är färdigställd är det dags att ansöka om slutbesked. Information om vad ansökan ska innehålla hittar du i startbeskedet.



Anmälan ska vara skriftlig och innehålla de uppgifter, ritningar m.m. som behövs för att kunna fatta beslut.

Om något saknas eller behöver förtydligas får du komplettera. Även om åtgärden inte kräver bygglov,

När byggnationen är färdigställd är det dags att ansöka om slutbesked. Information om vad ansökan ska innehålla hittar du i startbeskedet.



Byggnadsnämnden kontrollerar om åtgärden kräver bygglov, samt om ansökan är komplett och ritningarna tydliga.

Då du fått startbesked kan du börja bygga. Spara startbeskedet! Det innehåller viktig information.

Byggnadsnämnden kontrollerar att alla krav är uppfylla. Först efter att slutbesked getts får du börja använda det du byggt eller installerat.